



KOS WINTERGARTENBESCHATTUNG

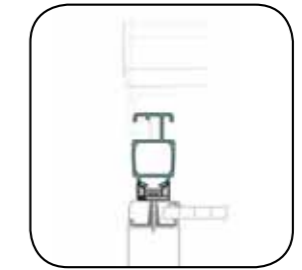
Die Wintergartenmarkise Kos besteht durch ihre Flexibilität bei der Anbringung der Führungsschienen. Sie tritt auf den Plan, wenn eine Anbringung der Schienen ganz außen, zum Beispiel bei Walmdächern nicht möglich ist. Die formschöne Kassette fügt sich harmonisch in das Fassadenbild ein und schafft Ihnen so unauffällig den gewünschten Platz an der Sonne, bei angenehmen Temperaturen.



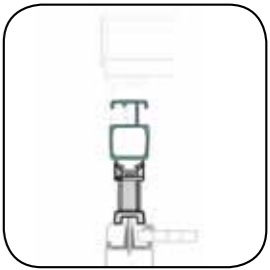
GESTELLFARBEN

- Silber, RAL 9006
- Weiß, RAL 9016
- DB 701-704 glatt (längere Lieferzeit)
- alle RAL-Farben (längere Lieferzeit)

MONTAGEARTEN

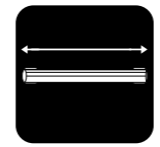


Schienenhalter Standard

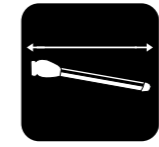


Schienenhalter Distanzierung (Höhe)

MAßE



Einzelanlage
650 / 500



Ausfall
450 / 600

